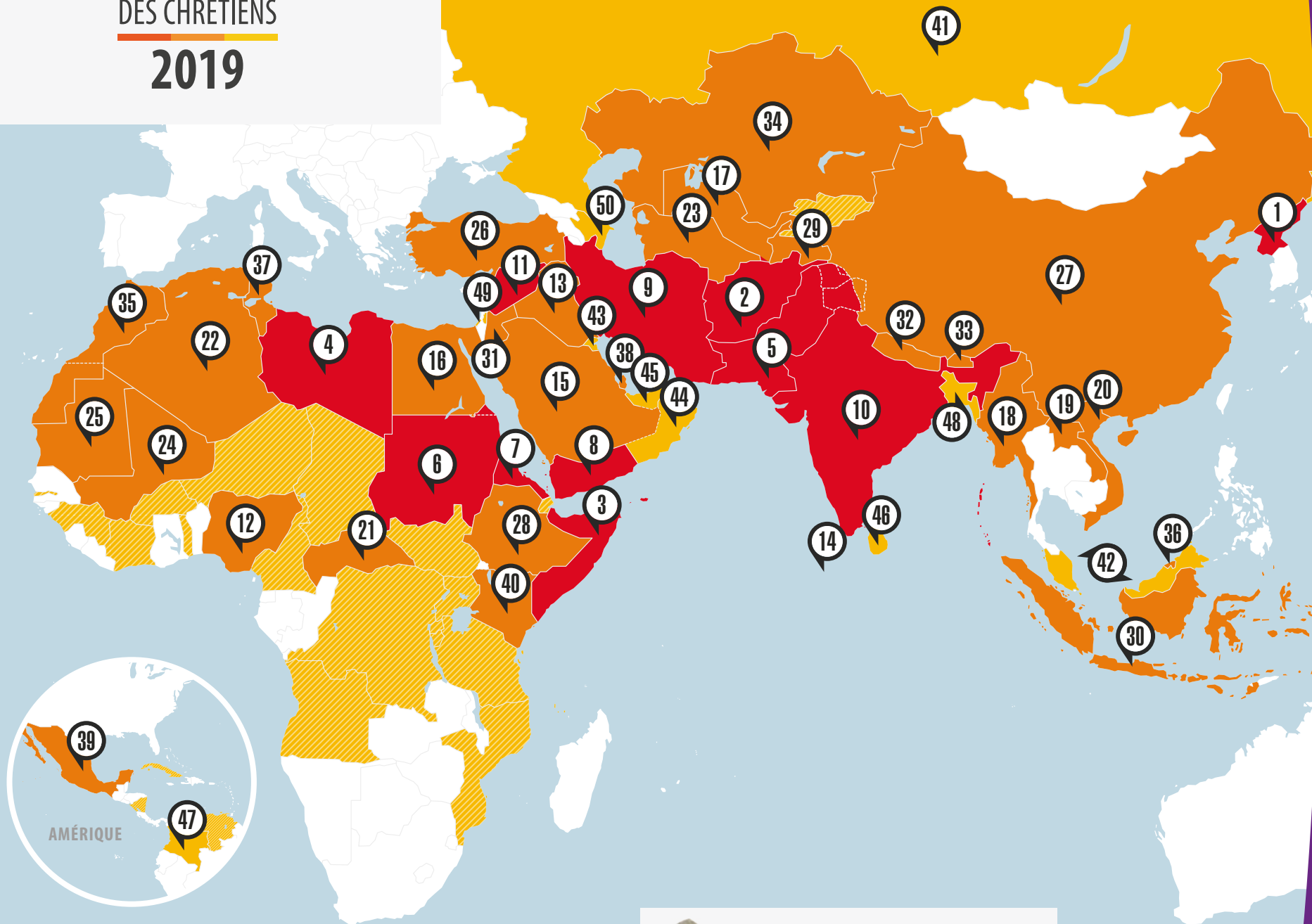


INDEX MONDIAL DE PERSÉCUTION DES CHRÉTIENS

2019



- 1 Corée du Nord
- 2 Afghanistan
- 3 Somalie
- 4 Libye
- 5 Pakistan
- 6 Soudan
- 7 Érythrée
- 8 Yémen
- 9 Iran
- 10 Inde
- 11 Syrie
- 12 Nigéria
- 13 Irak
- 14 Maldives
- 15 Arabie Saoudite
- 16 Égypte
- 17 Ouzbékistan
- 18 Myanmar
- 19 Laos
- 20 Vietnam
- 21 Centrafrique
- 22 Algérie
- 23 Turkménistan
- 24 Mali
- 25 Mauritanie
- 26 Turquie
- 27 Chine
- 28 Éthiopie
- 29 Tadjikistan
- 30 Indonésie
- 31 Jordanie
- 32 Népal
- 33 Bhoutan
- 34 Kazakhstan
- 35 Maroc
- 36 Brunei
- 37 Tunisie
- 38 Qatar
- 39 Mexique
- 40 Kenya
- 41 Fédération de Russie
- 42 Malaisie
- 43 Koweït
- 44 Oman
- 45 Émirats Arabes Unis
- 46 Sri Lanka
- 47 Colombie
- 48 Bangladesh
- 49 Territoires Palestiniens
- 50 Azerbaïdjan
- Autres pays où la persécution est forte

PERSÉCUTION EXTRÊME

PERSÉCUTION TRÈS FORTE

PERSÉCUTION FORTE



Portes Ouvertes
Au service des chrétiens persécutés

#AlertePersécution
www.portesouvertes.fr

TABLEAU DE CLASSEMENT 50 PAYS


(1^{er} novembre 2017 - 31 octobre 2018)


Classement et nombre de points de persécution obtenus par sphère de vie et violence (la somme de ces points détermine le rang des pays dans l'index).


Plus le nombre de points obtenus dans chaque catégorie est grand, plus le degré de persécution de la catégorie concernée est élevé.

Rang 2019	Pays	Persécution étatique (oppression)					Persécution marteau	Total 2019	RANG / POINTS 2018	ÉVOLUTION de la Persécution 2018/2019
		Vie privée	Vie familiale	Vie sociale	Vie civile	Vie ecclésiastique	Violence			
1	Corée du Nord	16,7	16,7	16,7	16,7	16,7	10,9	94	1/94	↔
2	Afghanistan	16,7	16,7	16,7	16,7	16,7	10,6	94	2/93	↗
3	Somalie	16,3	16,7	16,6	16,5	16,4	8,9	91	3/91	↔
4	Libye	15,3	15,0	15,1	16,0	16,3	9,6	87	7/86	↗
5	Pakistan	14,3	14,1	13,9	15,0	13,2	16,7	87	5/86	↗
6	Soudan	14,7	15,0	14,6	15,6	16,1	10,6	87	4/87	↔
7	Érythrée	14,7	14,9	15,8	16,0	15,2	9,4	86	6/86	↔
8	Yémen	16,6	16,3	16,4	16,7	16,7	3,1	86	9/85	↗
9	Iran	14,0	14,3	14,3	15,8	16,5	10,4	85	10/85	↔
10	Inde	12,9	13,0	13,5	14,8	13,2	15,2	83	11/81	↗
11	Syrie	13,6	14,0	13,1	13,8	14,2	13,0	82	15/76	↑
12	Nigéria	12,3	11,8	13,4	12,9	12,9	16,7	80	14/77	↗
13	Irak	13,9	14,4	14,1	14,6	13,6	8,1	79	8/86	↓
14	Maldives	15,2	15,5	13,5	15,9	16,7	1,1	78	13/78	↔
15	Arabie Saoudite	15,1	13,6	14,0	15,3	16,5	2,4	77	12/79	↘
16	Égypte	11,7	13,2	10,7	13,2	11,0	15,9	76	17/70	↑
17	Ouzbékistan	15,4	12,9	13,9	12,3	15,9	3,1	74	16/73	↗
18	Myanmar	11,4	11,8	13,3	12,1	11,8	11,1	71	24/65	↑
19	Laos	13,0	9,1	14,2	14,7	14,9	4,6	71	20/67	↗
20	Vietnam	12,7	8,2	12,7	13,5	14,2	9,1	70	18/69	↗
21	Centrafrique	10,2	9,7	11,9	10,6	11,1	16,1	70	35/61	↑
22	Algérie	13,1	14,2	10,1	11,8	12,7	7,6	70	42/58	↑
23	Turkménistan	14,6	10,8	13,8	13,3	15,1	1,3	69	19/68	↗
24	Mali	11,4	10,1	11,5	9,2	9,9	15,4	68	37/59	↑
25	Mauritanie	13,9	14,0	12,2	13,0	13,3	0,6	67	47/57	↑






Intensité de la persécution

 Persécution extrême:
entre 81 et 100 points

 Persécution très forte:
entre 61 et 80 points

 Persécution forte:
entre 41 et 60 points

Évolution de la persécution par rapport au nombre de points

-  Forte augmentation de la persécution (≥ 5 points)
-  Augmentation de la persécution (entre 1 et 4 points)
-  Persécution similaire (même nombre de points)
-  Baisse de la persécution (entre -1 et -4 points)
-  Forte baisse de la persécution (-5 points)

Rang 2019	Pays	Persécution étai (oppression)					Persécution marteau	Total 2019	RANG / POINTS 2018	ÉVOLUTION de la Persécution 2018/2019
		Vie privée	Vie familiale	Vie sociale	Vie civile	Vie ecclésiastique	Violence			
26	Turquie	12,4	11,1	10,7	13,2	10,9	7,2	66	31/62	↗
27	Chine	10,4	8,0	10,3	11,8	14,5	10,0	65	43/57	↑
28	Éthiopie	10,0	10,0	10,3	10,8	10,4	13,5	65	29/62	↗
29	Tadjikistan	13,8	11,9	11,6	12,1	12,9	2,4	65	22/65	↔
30	Indonésie	10,6	11,1	11,3	10,2	9,3	12,0	65	38/59	↑
31	Jordanie	13,0	13,1	11,8	11,5	12,2	3,0	65	21/66	↘
32	Népal	12,4	11,4	10,6	10,9	11,9	7,0	64	25/64	↔
33	Bhoutan	12,9	11,1	12,3	12,4	14,0	0,9	64	33/62	↗
34	Kazakhstan	13,2	10,8	10,3	12,2	13,5	3,1	63	28/63	↔
35	Maroc	12,2	13,3	9,6	12,0	14,4	1,5	63	55/51*	Entrée 50 pays
36	Brunei	13,4	14,3	10,5	10,3	13,4	0,7	63	26/64	↘
37	Tunisie	12,1	13,2	10,7	11,2	12,0	3,3	63	30/62	↗
38	Qatar	13,0	12,6	10,3	11,0	14,1	1,1	62	27/63	↘
39	Mexique	8,3	7,5	12,2	10,2	9,7	13,5	61	39/59	↗
40	Kenya	11,7	10,6	10,1	8,3	11,5	8,3	61	32/62	↘
41	Fédération de Russie	12,5	8,4	10,7	10,4	12,0	5,7	60	54/51	Entrée 50 pays
42	Malaisie	11,8	14,2	12,1	11,7	8,6	1,5	60	23/65	↓
43	Koweït	13,2	12,2	10,1	10,5	12,2	1,5	60	34/61	↘
44	Oman	12,9	12,5	9,8	9,6	12,8	1,7	59	46/57	↗
45	Émirats Arabes Unis	12,8	12,0	9,1	10,5	12,2	1,9	58	40/58	↔
46	Sri Lanka	11,0	8,3	10,5	11,5	10,0	7,0	58	44/57	↗
47	Colombie	7,9	7,6	11,8	9,4	8,5	12,6	58	49/56	↗
48	Bangladesh	11,0	9,1	11,6	10,5	7,8	7,8	58	41/58	↔
49	Territoires Palestiniens	11,4	12,3	9,0	10,6	11,8	2,4	57	36/60	↘
50	Azerbaïdjan	13,2	9,9	9,3	11,1	12,4	1,5	57	45/57	↔

* L'entrée du Maroc dans l'index est due à une amélioration du processus de recueil de données dans le pays.

PAYS HORS INDEX OÙ LA PERSÉCUTION EST FORTE (> 41 points de persécution)

Rang 2019	Pays	Persécution étatique (oppression)					Persécution marteau	Total 2019	Entrée >41 points
		Vie privée	Vie familiale	Vie sociale	Vie civile	Vie ecclésiastique	Violence		
51	Comores	11,7	11,5	9,1	9,9	13,9	0,4	56	2018
52	Kirghizistan	12,7	9,9	10,9	9,2	11,9	1,9	56	2018
53	Djibouti	12,3	12,3	10,3	10,0	11,2	0,0	56	2018*
54	Congo (RDC)	5,6	6,7	9,3	7,4	10,3	16,1	55	2019
55	Bahreïn	11,9	12,2	8,6	10,2	10,2	1,5	55	2018*
56	Cameroun	9,9	7,3	10,0	7,8	7,5	11,3	54	2019
57	Tanzanie	9,3	10,8	10,3	8,6	8,8	4,8	52	2018
58	Niger	11,5	9,7	8,1	8,1	10,0	4,8	52	2018
59	Cuba	8,8	4,4	9,1	10,5	11,8	3,9	49	2018
60	Tchad	11,5	8,2	9,0	8,0	8,7	3,0	48	2019
61	Burkina Faso	9,0	8,0	8,8	6,6	7,9	7,2	48	2019
62	Ouganda	11,4	8,0	7,7	6,9	9,6	3,7	47	2018
63	Guinée	10,3	7,5	8,3	7,0	8,1	5,0	46	2019
64	Sud-Soudan	5,7	1,5	7,5	5,8	8,0	15,0	44	2019
65	Mozambique	6,7	4,3	6,0	6,9	6,0	13,3	43	2019
66	Gambie	7,7	8,2	8,2	8,3	8,8	1,9	43	2019
67	Côte d'Ivoire	9,8	8,7	8,2	5,5	6,4	4,3	43	2019
68	Burundi	5,1	5,8	9,7	9,2	9,6	3,3	43	2019
69	Angola	6,4	3,6	7,1	8,7	10,4	6,1	42	2019
70	Togo	8,8	6,7	8,5	7,1	8,4	2,0	42	2019
71	Venezuela	3,3	3,8	10,5	9,0	8,8	5,9	41	2019
72	Nicaragua	2,4	3,6	6,4	8,9	7,9	11,9	41	2019
73	Rwanda	5,3	4,4	6,7	7,8	10,1	6,7	41	2019

* Pays qui sortent de l'index